

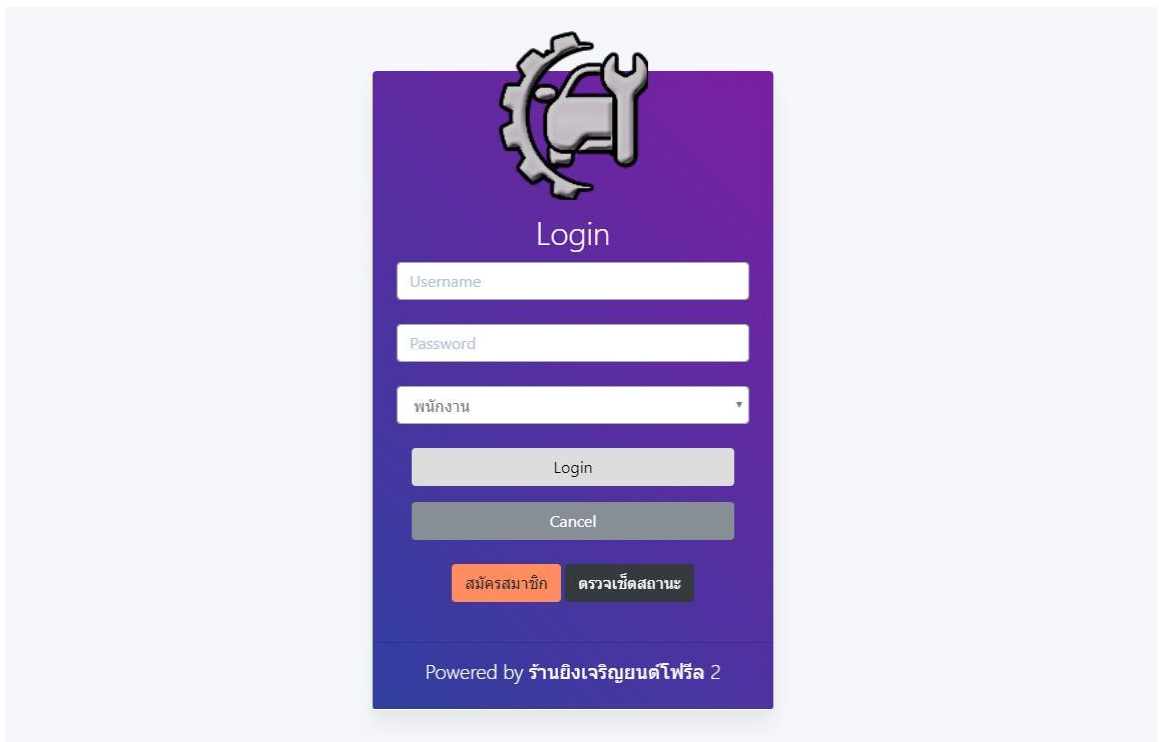
บทที่ 4

ผลการดำเนินการ

4.1 ผลการดำเนินการ

จากการดำเนินงานการพัฒนาาระบบสารสนเทศเพื่อการบริหารจัดการ ร้านยิ่งเจริญยนต์ไฟรล 2 ผู้จัดทำได้ดำเนินงานตามขั้นตอนและแผนการดำเนินงานที่กำหนดไว้ซึ่งทำให้เป็นไปตามวัตถุประสงค์ในการพัฒนาโปรแกรมโดยระบบสามารถนำไปใช้งานได้จริง

การพัฒนาาระบบสารสนเทศเพื่อการบริหารจัดการ ร้านยิ่งเจริญยนต์ไฟรล 2 เป็นการพัฒนาเว็บไซต์ ร่วมกับจัดการฐานข้อมูล โดยมีภาษาในการพัฒนาที่นำมาใช้ได้แก่ภาษา เอชทีเอ็มแอล จาวาสคริปต์ เป็นต้น โดยทำการวิเคราะห์และออกแบบฐานข้อมูล ออกแบบหน้าจอ ส่วนประสานกับผู้ใช้เพื่อความสะดวกใช้งานขึ้น ตามวัตถุประสงค์ที่ได้กำหนดไว้ ดังต่อไปนี้



รูปภาพที่ 4.1.2 หน้าจอล็อกอินเข้าสู่ระบบ

จากรูปภาพที่ 4.1.1 คือหน้าเว็บหลักเพื่อให้พนักงาน ลูกค้าสมาชิก ทำการล็อกอินเข้าสู่ระบบเพื่อใช้งานเมนูต่างๆและเพื่อให้บุคคลทั่วไป สมัครสมาชิก และ ตรวจสอบสถานะการซ่อม

The registration form is titled "Register" and features a profile picture placeholder with a "อัปโหลดรูป" (Upload Photo) button. The form includes the following fields:

- Username ***: Input field with a note "ไม่เกิน 15 ตัวอักษร" (Maximum 15 characters).
- Password ***: Input field with a note "ไม่เกิน 8 ตัวอักษร" (Maximum 8 characters).
- ชื่อ - นามสกุล ***: Input field for full name.
- โทรศัพท์ ***: Input field for phone number.
- ไลน์ ***: Input field for Line ID.
- อีเมล ***: Input field for email address.
- เบอร์โทร ***: Input field for phone number.
- ที่อยู่ ***: Input field for address.

At the bottom, there are two buttons: "ตกลง" (Done) in blue and "ยกเลิก" (Cancel) in red.

รูปภาพที่ 4.1.2 หน้าจอสมัครสมาชิก

จากรูปภาพที่ 4.1.2 คือหน้าจอสมัครสมาชิกสำหรับบุคคลทั่วไปเพื่อใช้ในการล็อกอินเข้าสู่ระบบ

The "Check Repair" form has a search bar containing the number "1" and a blue "ค้นหา" (Search) button. Below the search bar is a table with the following data:

#	รหัสการซ่อม	ชื่อผู้ส่งซ่อม	รถแบรนด์	ประเภท	บันทึกล่าสุด	สถานะ
1	1	มีงขวัญ นงภา	toyota	เปลี่ยนอะไหล่	28 ก.พ. 2562, 21:53:28	ดำเนินการเสร็จสิ้น

รูปภาพที่ 4.1.3 หน้าจอตรวจเช็คสถานะการซ่อม

จากรูปภาพที่ 4.1.3 คือหน้าจอสำหรับตรวจเช็คสถานะการซ่อมสำหรับบุคคลทั่วไป

Profile Card:

- ชื่อ: admin
- อีเมล: admin@admin.com
- ผู้ดูแลระบบ

Contact Info:

- ตำแหน่ง: ผู้ดูแลระบบ
- เบอร์โทร: 0123456789
- ที่อยู่: admin

Registration Form:

- Username: admin
- ชื่อผู้ใช้งาน: admin
- ตำแหน่ง: ผู้ดูแลระบบ
- เบอร์โทร: 0123456789
- อีเมล: admin@admin.com
- ที่อยู่: admin
- สถานะผู้ใช้งาน: เปิด

รูปภาพที่ 4.1.4 หน้าจอประวัติผู้ใช้ระบบสำหรับพนักงาน

จากรูปภาพที่ 4.1.4 คือหน้าจอประวัติส่วนตัวที่เมื่อทำการล็อกอินเข้ามาก็จะเจอหน้านี้เป็นหน้าแรก

Form Title: เพิ่มแบรนด์

Fields:

- ชื่อแบรนด์สินค้า *
- รายละเอียด

Buttons:

จากรูปภาพที่ 4.1.5 หน้าจอสำหรับเพิ่มแบรนด์สินค้า

จากรูปภาพที่ 4.1.5 คือหน้าจอสำหรับเพิ่มแบรนด์สินค้าเพื่อนำไปใช้ในการเพิ่มสินค้าในขั้นตอนต่อไป

#	ชื่อแบรนด์สินค้า	รายละเอียด	ดำเนินการ
1	TOYOTA	โตโยต้า	ดำเนินการ
2	HONDA	ฮอนด้า	ดำเนินการ
3	Mazda	มาสด้า	ดำเนินการ
4	ISUZU	อิซูซุ	ดำเนินการ
5	อื่นๆ	ETC	ดำเนินการ
6	BMW	บีเอ็ม	ดำเนินการ

จากรูปภาพที่ 4.1.6 หน้าจอรายการแบรนด์สินค้า

จากรูปภาพที่ 4.1.6 คือหน้าจอรายการแบรนด์สินค้าที่ได้ถูกเพิ่มเข้าไปในฐานข้อมูลเรียบร้อยแล้ว

#	รูปภาพ	ชื่อสินค้า	หมวดหมู่สินค้า	จำนวน	ราคาต่อชิ้น	สถานะสินค้า	ดำเนินการ
1		Camry 2012	E3	5	8000.00	ใช้งานได้	ดำเนินการ
2		Mazda 3 2014	E2	42	690.00	ใช้งานได้	ดำเนินการ
3		Traffic Star Wheels	E1	20	5900.00	ใช้งานได้	ดำเนินการ
4		HRE P41	E4	0	9999.00	ปิดการขาย	ดำเนินการ
5		Carbon Lip	E6	25	1500.00	ใช้งานได้	ดำเนินการ
6		DIN Nissan Teana	E7	27	19500.00	ใช้งานได้	ดำเนินการ

จากรูปภาพที่ 4.1.7 หน้าจอรายการสินค้าทั้งหมด

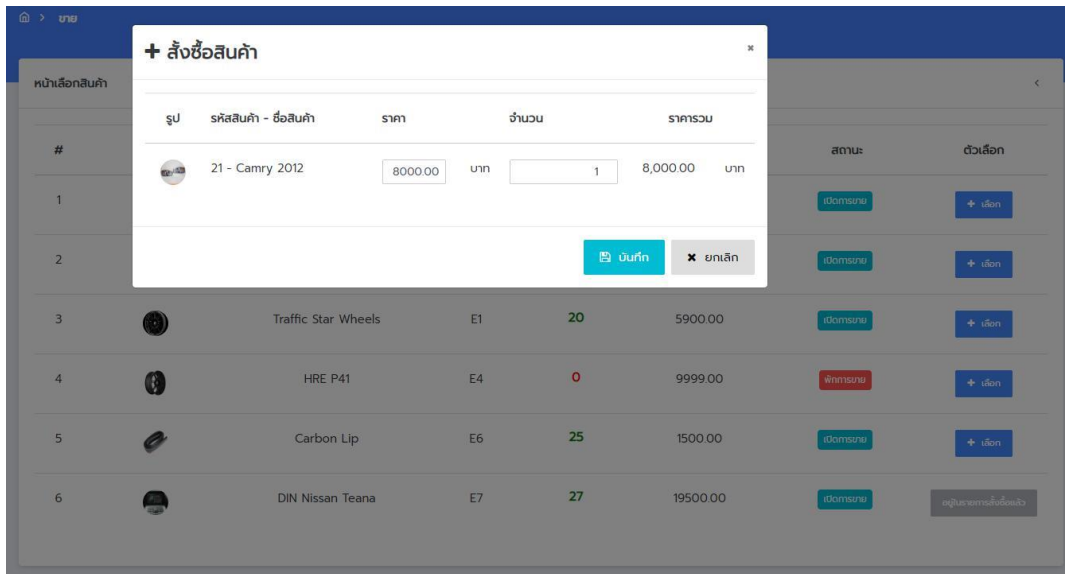
จากรูปภาพที่ 4.1.7 คือหน้าจอรายการสินค้าที่ได้ถูกเพิ่มเข้าไปในฐานข้อมูลเรียบร้อยแล้วสามารถเพิ่ม ลบ และแก้ไขได้

จากรูปภาพที่ 4.1.8 หน้าจอในการเพิ่มสินค้าเข้าคลัง

จากรูปภาพที่ 4.1.8 คือหน้าจอสำหรับเพิ่มสินค้าเข้าสู่คลังสินค้าโดยกรอกข้อมูลสินค้าลงไปในหน้านี้

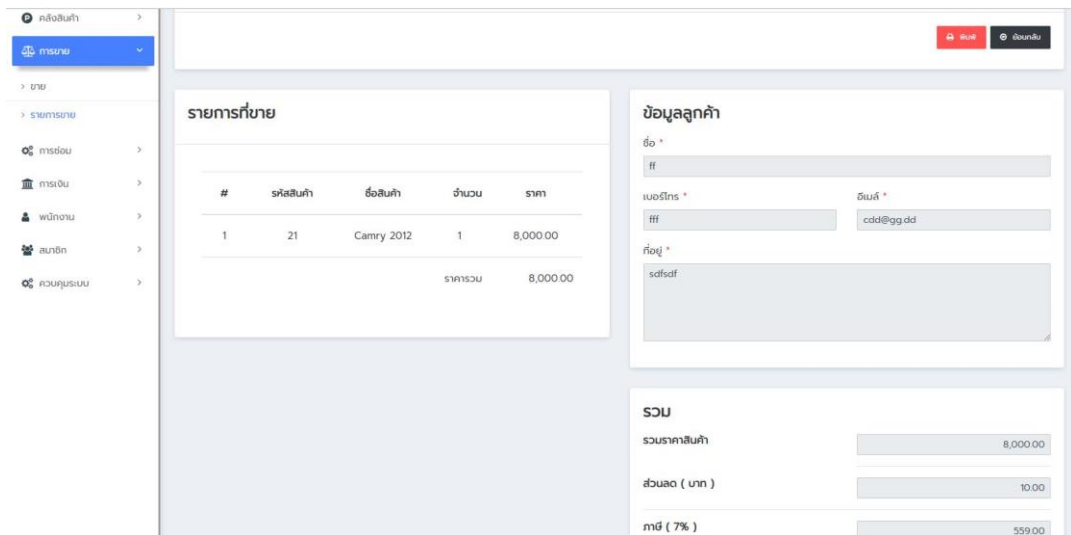
จากรูปภาพที่ 4.1.9 หน้าจอในการขายสินค้า

จากรูปภาพที่ 4.1.9 คือหน้าจอการขายสินค้าโดยเป็นการเลือกสินค้าใส่ตะกร้าสินค้าและกรอกข้อมูลผู้ซื้อและจะมีการคำนวณราคาให้มุมล่างขวา



จากรูปภาพที่ 4.1.10 หน้าจอในการเพิ่มสินค้าเข้าสู่ตะกร้าสินค้า

จากรูปภาพที่ 4.1.10 คือหน้าจอในการเลือกสินค้าที่ขายใส่ในตะกร้าสินค้าเพื่อทำรายการขาย



จากรูปภาพที่ 4.1.11 หน้าจอแสดงรายละเอียดการขาย

จากรูปภาพที่ 4.1.11 คือหน้าจอแสดงรายละเอียดการขายหลังจากทำรายการขายเสร็จสิ้น

#	รหัสการขาย	ชื่อผู้ซื้อ	เบอร์โทร	ส่วนลด	ภาษี	ราคา	ว/อ/ป	ตัวเลือก
1	12	ff	fff	10.00	559.00	8,549.00	2019-02-23 14:46:55	[เลือก] [ลบ]
2	11	xxxxxx	0123456789	0.00	1,120.00	17,120.00	2019-01-16 10:03:03	[เลือก] [ลบ]

จากรูปภาพที่ 4.1.12 หน้าจอแสดงรายการขายสินค้า

จากรูปภาพที่ 4.1.12 คือหน้าจอแสดงรายการขายสินค้าทั้งหมดและมีการคำนวณยอดขายต่อวัน

จากรูปภาพที่ 4.1.13 หน้าจอในการรับซ่อม

จากรูปภาพที่ 4.1.13 คือหน้าจอที่ใช้ในการทำรายการซ่อมโดยการกรอกข้อมูลรถของลูกค้าและข้อมูลลูกค้า

รายการอะไหล่ที่เปลี่ยน

#	รหัสสินค้า	ชื่อสินค้า	จำนวน	ราคา
1	22	Mazda 3 2014	1	690.00
				รากรวม 690.00

ข้อมูลลูกค้า

รหัสสมาชิก *
12

ชื่อ - นามสกุล *
บริษัท เทคโนโลยี

เบอร์โทร *
0636828604

อีเมล *
uncustic2@gmail.com

ที่อยู่ *
31/1 ม.6 ต.ทุ่งโพธิ์ อ.เมืองจ.บุรีรัมย์ 30360

แฟกซ์ *
Powarit saenanth

ไลน์ *
uncustic2

สถานะการซ่อม

กำลังดำเนินการ

รวม

รวมราคาสินค้า 690.00

ส่วนลด (บาท) 0.00

จากรูปภาพที่ 4.1.14 หน้าจอรายละเอียดการซ่อม

จากรูปภาพที่ 4.1.14 คือหน้าจอรายละเอียดการซ่อมหลังจากทำรายการเสร็จก็จะมาที่หน้านี้โดยแสดงรายละเอียดในใบรับซ่อมทั้งหมดและเข้าสู่ขั้นตอนดำเนินการ

รายการซ่อม

กำลังดำเนินการ 1 รายการ

ดำเนินการเสร็จสิ้น 3 รายการ

ยอดซ่อมวันนี้ 0.00 บาท

#	รหัสซ่อม	ชื่อผู้ซ่อม	เบอร์โทร	ชื่อ	นาม	บันทึกล่าสุด	สถานะ	ตัวเลือก
1	4	บริษัท เทคโนโลยี	0636828604	wdqwd	564das	2019-02-28 22:14:16	กำลังดำเนินการ	ดู詳情 ลบ
2	3	อึ้งวัญ เมกา	0123456789	asdasd	asdasd	2019-02-28 22:12:47	ดำเนินการเสร็จสิ้น	ดู詳情 ลบ
3	2	sdsad	asdasd	asdasd	asdasd	2019-02-28 21:55:46	ดำเนินการเสร็จสิ้น	ดู詳情 ลบ
4	1	อึ้งวัญ เมกา	0123456789	xxx	wqe	2019-02-28 21:53:28	ดำเนินการเสร็จสิ้น	ดู詳情 ลบ

จากรูปภาพที่ 4.1.15 หน้าจอรายการซ่อม

จากรูปภาพที่ 4.1.15 คือหน้าจอรายการซ่อมสำหรับพนักงานขับรถและช่างเพื่อนดูรายการที่เข้ามาในแต่ละวันสามารถดูรายการที่กำลังเข้ามาและเสร็จสิ้นไปแล้วได้

#	ชื่อประเภทสินค้า	ดำเนินการ
1	กบดพริก	แก้ไข
2	กบดพริก	แก้ไข
3	เครื่องเคียง	แก้ไข
4	กบดพริก	แก้ไข
5	หลอดไฟหน้า	แก้ไข
6	หลอดไฟท้าย	แก้ไข
7	ยาง	แก้ไข
8	ล้อเหล็ก	แก้ไข
9	สายประตู	แก้ไข

จากรูปภาพที่ 4.1.16 หน้าจอรายการประเภทสินค้า

จากรูปภาพที่ 4.1.16 คือหน้าจอรายการประเภทสินค้าที่ได้ถูกเพิ่มเข้าไปในฐานข้อมูลเรียบร้อยแล้ว

เพิ่มประเภทสินค้า

ชื่อประเภทสินค้า *

รายละเอียด

[เพิ่ม](#) [ยกเลิก](#)

จากรูปภาพที่ 4.1.17 หน้าจอในการเพิ่มประเภทสินค้า

จากรูปภาพที่ 4.1.17 คือหน้าจอในการเพิ่มประเภทสินค้าเพื่อนำไปใช้ในการเพิ่มสินค้า

+ เพิ่มพนักงาน

ชื่อ - นามสกุล * ตำแหน่ง *

ที่อยู่

โทรศัพท์ * โทรสาร *

อีเมล เบอร์โทร

บันทึก ยกเลิก

จากรูปภาพที่ 4.1.18 หน้าจอการเพิ่มข้อมูลพนักงาน

จากรูปภาพที่ 4.1.18 คือในการเพิ่มข้อมูลพนักงานโดยการกรอกข้อมูลต่างๆลงในหน้า

นี้

จัดการพนักงาน

#	ชื่อ - สกุล	เบอร์โทร	Email	ตำแหน่ง	ตัวเลือก
1	นาย วรวัฒน์ นุชนอก	0897451236	wongani@hotmail.com	พนักงานขาย	แก้ไข ลบ
2	นาย ปวริศ แสนฤทธิ์	0123456789	bright@gmail.com	ช่าง	แก้ไข ลบ

จากรูปภาพที่ 4.1.19 หน้าจอรายการข้อมูลพนักงาน

จากรูปภาพที่ 4.1.19 คือหน้าจอรายการข้อมูลพนักงานที่ถูกเพิ่มเข้าไปในฐานข้อมูล

แล้ว

จากรูปภาพที่ 4.1.20 หน้าจอเพิ่มข้อมูลลูกค้า

จากรูปภาพที่ 4.1.20 คือหน้าจอสำหรับเพิ่มข้อมูลลูกค้าโดยการกรอกข้อมูลลูกค้า

#	ชื่อ - สกุล	เบอร์โทร	Email	ตำแหน่ง	ควบคุม
1	นาย วรชาน บุญมาก	0897451236	wongani@hotmail.com	พนักงานขาย	[แก้ไข] [ลบ]
2	นาย นวรัตน์ เขมฤกษ์	0123456789	bright@gmail.com	ช่าง	[แก้ไข] [ลบ]

จากรูปภาพที่ 4.1.21 หน้าจอรายการข้อมูลลูกค้า

จากรูปภาพที่ 4.1.6 คือหน้าจอรายการข้อมูลลูกค้าสินค้าที่ได้ถูกเพิ่มเข้าไปในฐานข้อมูลเรียบร้อยแล้ว

สรุปยอดรับ: 103,587.00 บาท

สรุปยอดจ่าย: 50,000.00 บาท

กำไร: 53,587.00 บาท

#	รายละเอียด	รายรับ	รายจ่าย	วันที่	ตัวเลือก
1	xxxxxx	103587.00	0.00	2019-03-01 03:32:58	เลือก
2	xxxx	0.00	50000.00	2019-03-01 03:18:34	เลือก
3	รับซ่อม	0.00	0.00	2019-03-01 03:15:17	เลือก
4	รับซ่อม	0.00	0.00	2019-03-01 03:13:17	เลือก
5	รับซ่อม	0.00	0.00	2019-03-01 03:11:36	เลือก

จากรูปภาพที่ 4.1.22 หน้าจอรายการรายรับ-รายจ่าย

จากรูปภาพที่ 4.1.22 คือหน้าจอรายการรายรับ-รายจ่ายโดนจะรับจะถูกเพิ่มเข้ามา หลังการจากขายหรือการรับซ่อมและสามารถเพิ่มรายการรายรับ-รายจ่ายได้เอง

+ เพิ่มข้อมูลรายรับ-รายจ่าย

ประเภท *

รายรับ

จำนวนเงิน *

0

รายละเอียด

วันที่

บันทึก ยกเลิก

จากรูปภาพที่ 4.1.23 หน้าจอเพิ่มข้อมูลรายรับ-รายจ่าย

จากรูปภาพที่ 4.1.23 คือหน้าจอสำหรับเพิ่มรายการรายรับ-รายจ่ายโดยการเลือกประเภท ใส่จำนวนเงิน และรายละเอียด

Avatar	Username	ชื่อผู้ใช้งาน	เบอร์โทรศัพท์	อีเมล	สิทธิ์ผู้ใช้งาน	สถานะ	ตัวเลือก
	admin	admin	0123456789	admin@admin.com	ผู้ดูแลระบบ	✓ ใช้งาน	ตัวเลือก
	owner	นาย กอจณต ใจเชื้อ	0123456789	owner@hotmail.com	เจ้าของกิจการ	✓ ใช้งาน	ตัวเลือก
	empsell	นาย วงศ์ ใจะ	0123456789	empsell@hotmail.com	พนักงานขาย	✓ ใช้งาน	ตัวเลือก
	empstore	นาย ณัฐชน บุญมา	0123456789	empstore@hotmail.com	พนักงานคลัง	✓ ใช้งาน	ตัวเลือก
	emprepair	นางสาว แฉกัล ธิษณะ	0123456789	emprepair@hotmail.com	พนักงานรับรถ	✓ ใช้งาน	ตัวเลือก
	technical	นาย กัฬาท กิระ	0123456789	technical@hotmail.com	สมาชิก	✓ ใช้งาน	ตัวเลือก

จากรูปภาพที่ 4.1.24 หน้าจอสำหรับจัดการข้อมูลผู้ใช้ระบบ

จากรูปภาพที่ 4.1.24 คือส่วนของผู้ดูแลระบบสามารถใช้ส่วนนี้ได้ สามารถเพิ่ม ลบ แก้ไขได้ โดยแต่ละ user จะมีสิทธิการเข้าถึงไม่เหมือนกันดังนี้

Admin จะเข้าถึงทุกส่วนของโปรแกรมได้

Owner คือส่วนของเจ้าของกิจการจะสามารถตรวจเช็ครายงานต่างๆได้แต่จะไม่สามารถแก้ไขได้

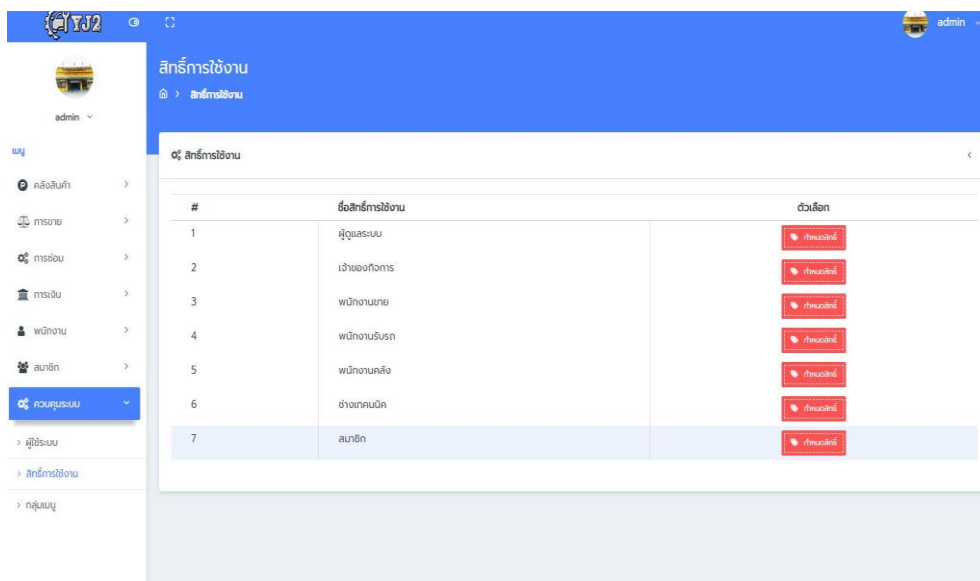
Empsell คือส่วนของพนักงานขายจะสามารถเข้าถึงได้แค่ส่วนของการขายได้

Emstore คือส่วนของพนักงานคลังสินค้าจะสามารถเข้าถึงได้แค่ส่วนของการจัดการคลังสินค้า

Emprepair คือส่วนของพนักงานรับรถจะสามารถทำรายการซ่อมได้

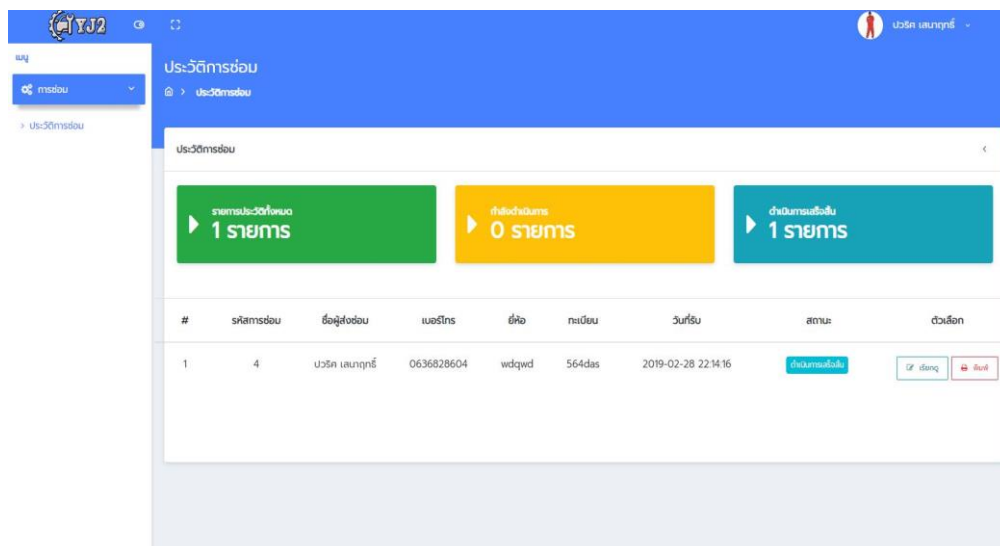
Technical คือส่วนของช่างจะสามารถตรวจเช็ครายการซ่อมที่เข้ามาเพื่อดำเนินการซ่อมได้

Member คือส่วนของลูกค้าสมาชิกจะสามารถตรวจเช็คประวัติการซ่อมและสถานะการซ่อมได้




จากรูปภาพที่ 4.1.25 หน้าจอสำหรับจัดการสิทธิในการเข้าใช้งานระบบ

จากรูปภาพที่ 4.1.25 คือหน้าจอสำหรับผู้ดูแลระบบสามารถจัดการสิทธิการใช้งานแต่ละเมนูให้แก่ User ได้




จากรูปภาพที่ 4.1.26 หน้าจอรายการประวัติการซ่อมของสมาชิก

จากรูปภาพที่ 4.1.26 คือหน้าจอสำหรับลูกค้าสมาชิกที่สามารถตรวจเช็ครายการซ่อมสถานะการซ่อม และ ประวัติการซ่อมทั้งหมดได้

 ยี่งเจริญยนต์ไฟวีล 2 เลขที่ 5 หมู่ที่ 3 ต.มะขามหลวง อ.สันป่าตอง จ.เชียงใหม่ 50120 โทร 053-355298-9 Fax.053-824321					
รายงานสินค้าทั้งหมด					
ลำดับ	ชื่อสินค้า	ประเภท	ตำแหน่งจัดเก็บ	จำนวน	ราคา
1	Camry 2012	หลอดไฟท้าย	E3	5	8,000.00
2	ถ้ายรองมือเปิดโครเมียม Chevrolet	ถ้ายรองมือ	E74	8	449.00
3	สเปย์เคลือบ honda v5	กระจกหลัง	E11	15	700.00
4	ไฟตัดหมอก สปอร์ตไลท์ New Accord	หลอดไฟหน้า	E6	26	1,950.00
5	Mazda 3 2014	เสาประตู่	E2	27	690.00
6	Traffic Star Wheels	ล้อแม็ก	E1	16	5,900.00
7	Carbon Lip	ยาง	E6	18	1,500.00
8	DIN Nissan Teana	เครื่องเสียง	E7	20	19,500.00
9	ไฟท้าย cobal 50	หลอดไฟท้าย	E32	36	500.00
10	โคมุสเซนคาร์ค C W201	หลอดไฟท้าย	E22	26	650.00
11	โคมุสเซนคาร์ค C W202	หลอดไฟท้าย	E23	11	650.00
12	พรมปูคอนโซลหนารถ	พรม	E55	10	300.00
13	HRE Pd1	ล้อแม็ก	E4	0	9,999.00
			 ผู้บันทึกรายการ วันที่ 22/03/2019	


จากรูปภาพที่ 4.1.27 รายงานสินค้าทั้งหมด

จากรูปภาพที่ 4.1.27 คือรายงานสินค้าทั้งหมด โดยจะแสดง ชื่อ ประเภทสินค้า ตำแหน่งจัดเก็บ จำนวนสินค้าคงเหลือ และ ราคาต่อชิ้น


 ใบเสร็จรับเงิน				
ข้อมูลลูกค้า			ข้อมูลร้าน	
ชื่อ : สິงสรร ใจมา เบอร์โทร : 0854254963 อีเมล : ที่อยู่			เลขที่ 5 หมู่ที่ 3 ค.ม.ชะมดหลวง อ.สันป่าตอง จ.เชียงใหม่ 50120 โทร 053-355298-9 Fax.053-824321	
ลำดับ	ชื่อสินค้า	ราคา	จำนวน	รวม
1	Camry 2012	8,000.00	2	16,000.00
1	Mazda 3 2014	690.00	2	1,380.00
ราคารวมสินค้า				17,380.00
ส่วนลด (บาท)				300.00
ภาษี 7%				1,196.00
รวมราคาสุทธิ				18,276.00
			 ผู้บันทึกรายการ วันที่ 22/03/2019

จากรูปภาพที่ 4.1.28 ใบเสร็จรับเงิน

จากรูปภาพที่ 4.1.28 คือใบเสร็จรับเงิน โดยจะแสดง ข้อมูลลูกค้า ข้อมูลร้าน ชื่อสินค้า ราคาต่อชิ้น จำนวน ราคารวม ส่วนลด ภาษี และ ราคาสุทธิ


 รายงานการขายสินค้า รานมิ่งเจริญยนต์ไฟวิล 2 ระหว่างวันที่ 1 มี.ค. 2562 - 14 มี.ค. 2562					
ลำดับ	ชื่อลูกค้า	ว/ค/ป	ส่วนลด	ภาษี(7%)	รวม
1	ณัฏพง วงใส	16 มี.ค. 2562	30.00	1,120.00	17,120.00
2	เชิยเงา ไทว	23 ก.พ. 2562	10.00	559.00	8,549.00
3	ปวีศ เสนาสุทธิ์	4 มี.ค. 2562	50.00	1,555.00	23,765.00
4	นาย รังสิน คำดี	4 มี.ค. 2562	35.00	523.00	7,988.00
5	สังคม ใจดี	4 มี.ค. 2562	5.00	338.00	5,163.00
6	มันคใจดี	5 มี.ค. 2562	30.00	3,288.00	50,258.00
7	นาย สรศักดิ์ ต้นกน	7 มี.ค. 2562	51.00	303.00	4,632.00
8	นาย บัรชว ไสใจ	13 มี.ค. 2562	1,000.00	7,070.00	108,070.00
9	สິงสรร ใจมา	13 มี.ค. 2562	300.00	1,196.00	18,276.00
รวม			1,511.00	15,952.00	243,821.00

จากรูปภาพที่ 4.1.29 รายงานการขาย

 อิงเจริญנדไฟวิล 2 เลขที่ 5 หมู่ที่ 3 ต.มะขามหลวง อ.สันป่าตอง จ.เชียงใหม่ 50120 โทร 053-355298-9 Fax:053-824321 ใบเสร็จรับซ่อม รหัสใบรับซ่อม 4				
ข้อมูลลูกค้า			ข้อมูลรถ	
ชื่อ : ปวีศ เสนาอุทัย เบอร์โทร : 0636828604 อีเมล : uncutitcz@gmail.com ที่อยู่ : 31/1 ม.6 ต.ทุ่งขี้ อ.แม่วาง จ.เชียงใหม่ 50360			รถแบรนด์ : wdqwd รุ่น : 54 ทะเบียน : 564das หมายเลข : dasdf	
ลำดับ	อะไหล่ที่เปลี่ยน	ราคา	จำนวน	รวม
1	Mazda 3 2014	690.00	1	690.00
ราคารวมสินค้า				690.00
ส่วนลด (บาท)				0.00
ภาษี 7%				48.30
รวมภาษีสุทธิ				738.30
			
				ผู้บันทึกรายการ
				วันที่ 22/03/2019


จากรูปภาพที่ 4.1.30 ใบเสร็จรับซ่อม-เปลี่ยนอะไหล่

จากรูปภาพที่ 4.1.30 คือใบรับซ่อม-เปลี่ยนอะไหล่ โดยจะแสดง ข้อมูลลูกค้า ข้อมูลรถ ลูกค้า ข้อมูลร้าน ชื่ออะไหล่ที่เปลี่ยน ราคาต่อชิ้น จำนวน ราคารวม ส่วนลด ภาษี และ ราคาสุทธิ

 อิงเจริญנדไฟวิล 2 เลขที่ 5 หมู่ที่ 3 ต.มะขามหลวง อ.สันป่าตอง จ.เชียงใหม่ 50120 โทร 053-355298-9 Fax:053-824321 ใบเสร็จรับซ่อม รหัสใบรับซ่อม 3				
ข้อมูลลูกค้า			ข้อมูลรถ	
ชื่อ : มีชัย นภภา เบอร์โทร : 0123456789 ที่อยู่ : xxxxxxxxxxxxxxxxxxxxxxxxxxxxxxxxxxxxxxx			รถแบรนด์ : asdasd รุ่น : wdqdwre ทะเบียน : asdasd	
ลำดับ	รายการ	ราคา	ราคาสุทธิ	
1	asdqwd	1,476.60	1,476.60	
			
				ผู้บันทึกรายการ
				วันที่ 22/03/2019

จากรูปภาพที่ 4.1.31 ใบเสร็จรับซ่อม-ซ่อมบำรุง

จากรูปภาพที่ 4.1.31 คือใบเสร็จรับซ่อม-ซ่อมบำรุง โดยจะแสดง ข้อมูลลูกค้า ข้อมูลรถลูกค้า ข้อมูลร้าน รายการซ่อม ราคา และ ราคาสุทธิ

 ยี่งเจริญยนต์ไฟวิล 2 เลขที่ 5 หมู่ที่ 3 ค.มะขามหลวง อ.สันป่าดอง จ.เชียงใหม่ 50120 โทร 053-355298-9 Fax.053-824321				
รายงาน รายรับ-รายจ่าย ระหว่างวันที่ 7 มี.ค. 2562 - 12 มี.ค. 2562				
ลำดับ	รายละเอียด	ว/ค/ป	รายรับ	รายจ่าย
1	ขายสินค้า โหนย สรทัก ต้นแกน	7 มี.ค. 2562	4,632.03	0.00
2	ซื้อ ไฟฟ้า cobal 50 - 400 บาท - 40 ชิ้น	7 มี.ค. 2562	0.00	16,000.00
3	ซื้อ ไฟนม Benz C W201 - 550 บาท - 26 ชิ้น	12 มี.ค. 2562	0.00	143,000.00
4	ซื้อ Chevrolet - 150 บาท - 10 ชิ้น	12 มี.ค. 2562	0.00	1,500.00
5	ซื้อ ไครเมียม Chevrolet - 300 บาท - 8 ชิ้น	12 มี.ค. 2562	0.00	2,400.00
6	ไฟตัดหมอก New Accord - 1700 บาท - 26 ชิ้น	12 มี.ค. 2562	0.00	44,200.00
7	พรม Nissan X-Trail - 200 บาท - 30 ชิ้น	12 มี.ค. 2562	0.00	6,000.00
8	รับซ่อมให้ มิ่งขวัญ นเยภา	12 มี.ค. 2562	400.00	0.00
รวม			5,032.03	213,100.00
			ผลกำไรขาดทุน	-208,067.97

จากรูปภาพที่ 4.1.32 รายงานรายรับ-รายจ่าย

จากรูปภาพที่ 4.1.32 คือรายงานรายรับ-รายจ่าย โดยจะแสดงรายการภายในช่วงเวลา
 ที่ผู้ใช้ต้องการ โดยจะแสดงรายละเอียด วันที่ รายรับ รายจ่าย รวมรายรับ รวมรายจ่าย และ
 ผลกำไรขาดทุน

4.2 การอภิปรายผล

จากผลการดำเนินงานข้างต้น ระบบบริหารจัดการ ร้านยี่งเจริญยนต์ไฟวิล 2 สามารถ
 นำไปใช้งานได้จริงและพัฒนาให้อยู่ในขั้นตอนการประมวลผลขั้นสูงต่อไป การพัฒนาระบบ
 บริหารจัดการ ร้านยี่งเจริญยนต์ไฟวิล 2 ใช้ในการสนับสนุนการทำงานของผู้ดูแลระบบ
 เจ้าของกิจการ พนักงานขาย พนักงานคลัง พนักงานรับรถ ช่าง ลูกค้าสมาชิกและบุคคลทั่วไป
 พร้อมทั้งข้อมูลรายงานและรายละเอียดอื่นๆ ได้อย่างครอบคลุม เพื่อให้ร้านที่นำระบบไปใช้
 สามารถใช้งานได้จริงตามวัตถุประสงค์และให้มีความเชื่อมโยงกันและมีความเป็นปัจจุบัน ซึ่ง
 การทำงานในบางกระบวนการอาจจะเพิ่มความยุ่งยากให้ผู้ใช้งานเพียงเล็กน้อย แต่การทำงาน
 ส่วนใหญ่ในระบบนั้นจะเป็นกระบวนการทำงานสามารถทำไปตามขั้นตอนกระบวนการของ
 ระบบได้ โดยง่ายต่อการตัดสินใจของผู้ใช้งาน และตรงตามความต้องการของผู้ใช้งาน